مرفقات الدراسة الذاتية

المعيار الثالث: التقويم المؤسسي وإدارة الجودة

المؤشر الخامس (٣/٥)

مرفق (٣-٥-٤)

نماذج من استبيانات اعضاء هيئة التدريس والهيئة المعاونة + تقرير إحصائي بنتائج الاستبيانات + صورة من مجلس الادارة بمناقشة نتائج الاستبيانات

استبيان قياس رضاء (اعضاء هيئه التدريس الهيئه المعاونة)

انطلاقا من هدفنا لتحقيق اعلى مستويات الرضاء الوظيفي من الساده اعضاء هيئه التدريس ومعاونيهم ... نرجو تعاون سيادتكم في ملء هذا الاستبيان لتحديد مجالات التحسين والعمل على اتخاذ اجراءات التحسين لتحقيق اعلى مستويات الرضا الوظيفي

القسم :

الدرجه العلمية :

برجاء وضع علامة امام لتقييم المناسب

القياده الاكاديميه	موافق تماما	موافق	غير متأكد	غير موافق	غير موافق تماما
يوجد مصداقيه للاداره					
نمط القياده في المؤسسه ديمقراطي ويعتمد على المشاركه					
بحرص القياده على الاخذ باراء اعضاء هيئه التدريس وهناك تواصل دائم					
يتم انجاز القرارات التي تتناولها مجالس الاقسام ومجلس المعهد					
تقوم الاداره بمشاركه جميع الاطراف في تطوير نظم العمل بالمعهد					

الأعباء التدريسيه والدعم غير المادي	موافق تماما	موافق	غير متأكد	غير موافق	غير موافق تماما
تتلائم الاعباء التدريسيه مع ساعات العمل والتكليفات المختلفه					
تستجيب اداره المعهد للاراء والمتطلبات التي تتضمنها تقارير المقررات					
يوفر المعهد دعم معنوي وفني					

البحث العلمي والدراسات العليا	موافق تماما	موافق	غير متأكد	غير موافق	غير موافق تماما
يقدم المعهد الدعم المالي الكافي للبحث العلمي					
يوفر المعهد المناخ اللازم لدعم فرص الابتكار والتطوير					
يوفر المعهد الدعم لاستكمال الدراسات العليا (لهيئه المعاونه)					
يشجع المعهد على التعاون مع هيئات ومؤسسات بحثيه					
يوفر المعهد الامكانيات اللازمه للبحث العلمي (انترنت - مواقع مجلات - ....)					
يدعم المعهد مشاركه العضو في المؤتمرات والندوات العلميه					
يحفز المعهد المبدعين والمتميزين علميا					

التدريب	موافق تماما	موافق	غير متأكد	غير موافق	غير موافق تماما
خطه التدريب تعتمد على الاحتياجات التدريبيه الفعليه					
يحصل كافه اعضاء هيئه التدريس على فرص متساويه فيما يتعلق بالتدريب					
يمكن الاطلاع على كافه المعلومات والبيانات الخاصه بالعمل بسهوله					

المتطلبات الوظيفيه ومعايير تقويم الاداء	موافق تماما	موافق	غير متأكد	غير موافق	غير موافق تماما
توجد معايير واضحه ويتم على اساسها تقييم اداء اعضاء هيئه التدريس					
توجد مهام ومسؤوليات محدده					

فاعليه وحده الجوده	موافق تماما	موافق	غير متأكد	غير موافق	غير موافق تماما
تقوم وحده الجوده بنشر وتوثيق ثقافه الجوده وتقديم المساعده في اعداد متطلبات الجوده					
يتم اتخاذ قرارات تصحيحيه واطلاعك عليها					

المكتبه	موافق تماما	موافق	غير متأكد	غير موافق	غير موافق تماما
تكنولوجيا المعلومات المستخدمه في المكتبه (الانترنت - كتب ومراجع) متاحه ومتميزه					
تتوافر ابحاث ومراجع كافيه وحديثه					

ظروف العمل	موافق تماما	موافق	غير متأكد	غير موافق	غير موافق تماما
تتلائم الامكانيات الماديه المعامل القاعات مع متطلبات العمليه التعليميه					
تتوافر الادوات والمعدات التي تسمح بتحقيق اعلى مستويات الأداء					

الانشطه الاداريه	موافق تماما	موافق	غير متأكد	غير موافق	غير موافق تماما
يشجع المعهد على المشاركه في انشطه الجوده					
يشجع المعهد على تنفيذ ومتابعه الخطه الاستراتيجيه يشجع المعهد على المشاركه في الانشطه المجتمعيه					
تستجيب اداره المعهد لاراء ومتطلبات اعضاء هيئه التدريس					
يتعامل موظفي شؤون اعضاء هيئه التدريس بروح من الاحترام والتعاون					
مدى وضوح اللوائح والسياسات المنظمه للتعامل مع عضو هيئه التدريس					
توجد صيانه دوريه للتجهيزات المساعده في العمليه التعليميه قاعات معامل					
الخدمات الطبيه مقدمه بطريقه مناسبه					
تتوفر وسائل الانتقال من والى المعهد وتتميز بالخدمه المناسبه					

ملاحظات اخرى ترى اضافتها :

رابعا:التحليل الاحصائى لاستبيان قياس رضاء أعضاء هيئة التدريس والهيئه المعاونة

٤-١ القياده الأكاديمية

٥٥- يوجد مصداقية للاداره

٥٦- نمط القياده فى المؤسسه ديمقراطى ويعتمد على المشاركه

٥٧- تحرص القيادة على الأخذ بأراء أعضاء هيئة التدريس وهناك تواصل دائم

٥٨- يتم إنجاز القرارات التى تتناولها مجالس الأقسام ومجلس المعهد

٥٩- تقوم الاداره بمشاركة جميع الأطراف فى تطوير نظم العمل بالمعهد

قد تم جمع ردود الاستبيانات الموزعة على كل من (أعضاء هيئة التدريس) و (الهيئة المعاونه) للتحليل الاحصائى لقياس رضاء أعضاء هيئة التدريس والهيئة المعاونخ بخصوص القيادة الاكاديمية وتشمل من السؤال خمسة وخمسون و حتى التسعه والخمسون وإشتملت الإجابات الخاصة لكل سؤال على خمس اختيارات (موافق بشدة- موافق-غير متأكد- غير موافق- غير موافق بشدة) وتم تحويلها للأكواد (٥-٤-٣-٢-١) على الترتيب،وتم حساب المتوسط الحسابى والإنحراف المعيارى والوزن النوعى لكل سؤال وحساب القيم الدلالية وذلك بعد اعتماد مستوى المعنوى ٥% واختيار متوسطات الاسئلة عند مستوى ٣

مدرس واستاذ مساعد							
الترتيب	درجة الموافقة	.Sig	T	الانحراف المعيارى	المتوسط الحسابى	الوزن النوعى	Q
١	موافق	٠	١٩.٩٩٦	٠.٢٤١٣	٤.٧٩٣	%٩٥.٨٦	Q55
٤	موافق	٠	١٢.٧٣٧	٠.٤٦٥٥	٤.٥٨٦	%٩١.٧٢	Q56
٥	موافق	٠	١٠.٣٥٢	٠.٦١٥٧	٤.٤٨٢	%٨٩.٦٤	Q57
٢	موافق	٠	١٧.٤٠٤٨	٠.٢٨٦٢	٤.٧	%٩٤	Q58
٣	موافق	٠	١٢.١٠٤٨	٠.٥٢٤١	٤.٦	%٩٢	Q59

جاء السؤال الخامس والخمسون لاستبيان (أعضاء هيئة التدريس) بالمرتبة الأولى بمتوسط حسابى ٤.٧٩٣ من ٥ وبقيمة دلالية ٠.٠٠٠ وهى أقل من ٠.٠٥مما يعنى ارتفاع الاستجابة والموافقة على هذا السؤال. وجاء بالمرتبة الاخيرة السؤال السابع والخمسون بمتوسط حسابى ٤.٤٨٢ من ٥ و وبقيمة دلالية ٠.٠٠٠ وهى أقل من ٠.٠٥مما يعنى ارتفاع الاستجابة والموافقة على هذا السؤال والموضح بالشكل (٤-١)

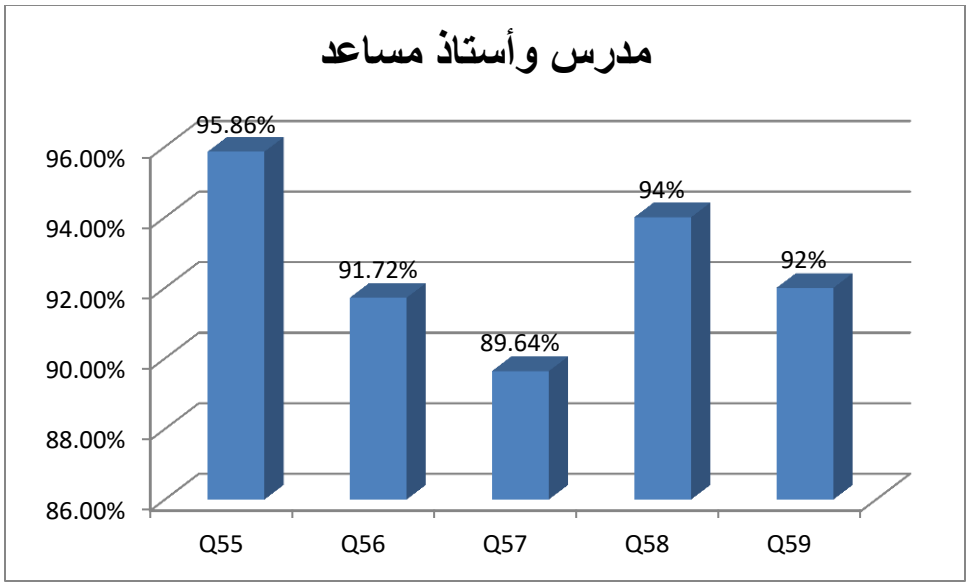

شكل(٤-١) الترتيب طبقا للوزن النوعى لاستبيان قياس رضاء أعضاء هيئة التدريس للقياده الأكاديمية

معيد ومدرس مساعد							
الترتيب	درجة الموافقة	Sig.	T	الانحراف المعيارى	المتوسط الحسابى	الوزن النوعى	Q
١	موافق	٠	١٠.٨٤٦	٠.٦٧٠٦	٤.٦٧٨	%٩٣.٥٦	Q55
٥	موافق	٠	٩.٩٩٥	٠.٥٤٣٦	٤.٣٩٢	%٨٧.٨٤	Q56
٤	موافق	٠	١٣.٧٤٧	٠.٣٣٣٣	٤.٥	%٩٠	Q57
٣	موافق	٠	١٧.٠٩٩	٠.٢٤٧٣	٤.٥٦٠	%٩١.٢	Q58
٢	موافق	٠	١٤.٥١٨	٠.٣٢٨٠	٤.٥٧١	%٩١.٤٢	Q59

بالنسبه لاستبيان (الهيئة المعاونة) جاء بالمرتبة الأولى كل من السؤال الخامس والخمسون بمتوسط حسابى٤.٦٧٨ من ٥ وبقيمة دلالية ٠.٠٠٠ وهى أقل من ٠.٠٥مما يعنى ارتفاع الاستجابة والموافقة على هذا السؤال. وجاء بالمرتبة الاخيرة السؤال السادس والخمسون بمتوسط حسابى ٤.٣٩٢ من ٥ و وبقيمة دلالية ٠.٠٠٠ وهى أقل من ٠.٠٥مما يعنى ارتفاع الاستجابة والموافقة على هذا السؤال والموضح بالشكل (٤-٢)

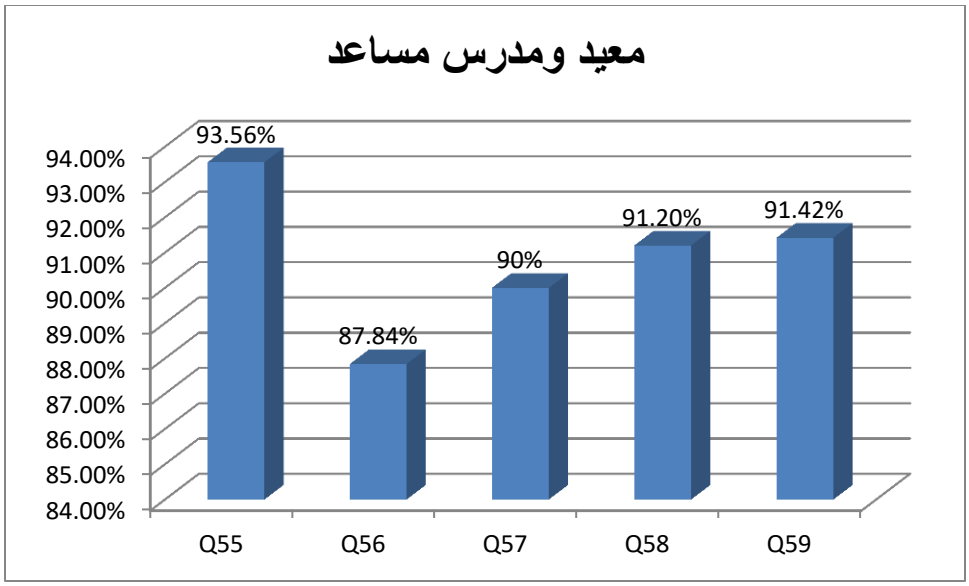

شكل(٤-٢) الترتيب طبقا للوزن النوعى لاستبيان قياس رضاء الهيئه المعاونة للقياده الأكاديمية

٤-٢ الأعباء التدريسيه والدعم غير المادى

٦٠- تتلائم الأعباء التدريسيه مع ساعات العمل و التكليفات المختلفه

٦١- تستجيب إداره المعهد للأراء و المتطلبات التى تتضمنها تقارير المقررات

٦٢- يوفر المعهد الدعم المعنوى والفنى

قد تم جمع ردود الاستبيانات الموزعة على كل من (أعضاء هيئة التدريس) و (الهيئة المعاونه) للتحليل للتحليل الاحصائى لقياس رضاء أعضاء هيئة التدريس والهيئة المعاونه بخصوص الاعباء التدريسية والدعم غير المادى وتشمل من السؤال الستون وحتى السؤال الثانى والستون وإشتملت الإجابات الخاصة لكل سؤال على خمس اختيارات (موافق بشدة- موافق- غير متأكد- غير موافق- غير موافق بشدة) وتم تحويلها للأكواد (٥-٤-٣-٢-١) على الترتيب،وتم حساب المتوسط الحسابى والإنحراف المعيارى والوزن النوعى لكل سؤال وحساب القيم الدلالية وذلك بعد اعتماد مستوى المعنوى ٥% واختيار متوسطات الاسئلة عند مستوى ٣

مدرس واستاذ مساعد							
الترتيب	درجة الموافقة	Sig.	T	الانحراف المعيارى	المتوسط الحسابى	الوزن النوعى	Q
٢	موافق	٠	١٢.٤٥٩	٠.٥١٦٠	٤.٦٣٣	%٩٢.٦٦	Q60
١	موافق	٠	٢٠.٣٦	٠.٢٣٤٤	٤.٨	%٩٦	Q61
٣	موافق	٠	١١.٧٨٨	٠.٥٢٩٨	٤.٥٦٦	%٩١.٣٢	Q62

جاء السؤال الواحد و الستون لاستبيان (أعضاء هيئة التدريس) بالمرتبة الأولى بمتوسط حسابى ٤.٦٣٣ من ٥ وبقيمة دلالية ٠.٠٠٠ وهى أقل من ٠.٠٥مما يعنى ارتفاع الاستجابة والموافقة على هذا السؤال. وجاء بالمرتبة الاخيرة السؤال الثانى والستون بمتوسط حسابى ٤.٥٦٦ من ٥ و وبقيمة دلالية ٠.٠٠٠ وهى أقل من ٠.٠٥مما يعنى ارتفاع الاستجابة والموافقة على هذا السؤال والموضح بالشكل (٤-٣)

معيد ومدرس مساعد							
الترتيب	درجة الموافقة	Sig.	T	الانحراف المعيارى	المتوسط الحسابى	الوزن النوعى	Q
٢	موافق	٠	١١.٧٢٧	٠.٤٨٠١	٤.٥٣٥	%٩٠.٧	Q60
١	موافق	٠	١٨.٦٧٥	٠.٢٢٦١	٤.٦٧٨	%٩٣.٥٦	Q61
٣	موافق	٠	٨.٠٨٠	٠.٦٤١٠	٤.٢٢٢	%٨٤.٤٤	Q62

بالنسبه لاستبيان (الهيئة المعاونة) جاء السؤال الواحد و لاستبيان بالمرتبة الأولى بمتوسط حسابى ٤.٦٧٨ من ٥ وبقيمة دلالية ٠.٠٠٠ وهى أقل من ٠.٠٥مما يعنى ارتفاع الاستجابة والموافقة على هذا السؤال. وجاء بالمرتبة الاخيرة السؤال الثانى والستون الخاص يوفر المعهد الدعم المعنوى والفنى بمتوسط حسابى ٤.٢٢٢ من ٥ و وبقيمة دلالية ٠.٠٠٠ وهى أقل من ٠.٠٥مما يعنى ارتفاع الاستجابة والموافقة على هذا السؤال والموضح بالشكل (٤-٣)

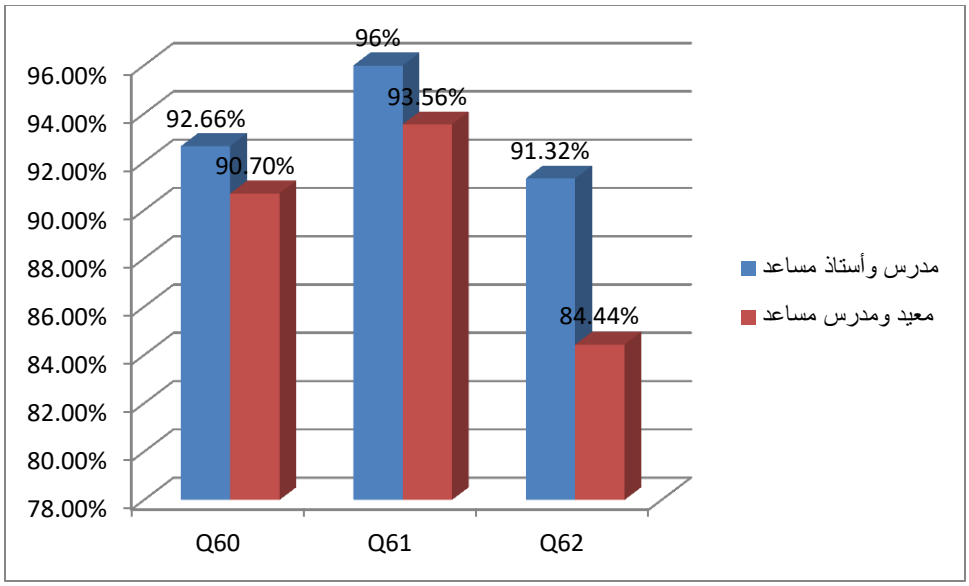

شكل(٤-٣) الترتيب طبقا للوزن النوعى لاستبيان قياس رضاء أعضاء هيئة التدريس والهيئه المعاونة بخصوص الاعباء التدريسية والدعم غير المادى

٤-٣ البحث العلمى و الدراسات العليا

٦٣- يقدم المعهد الدعم المالى الكافى للبحث العلمى

٦٤-يوفر المعهد المناخ اللازم لدعم فرص الابتكار والتطوير

٦٥- يوفر المعهد الدعم لاستكمال الدراسات العليا (للهيئه المعاونه)

٦٦- يشجع المعهد على التعاون مع هيئات و مؤسسات بحثيه

٦٧- يوفر المعهد الامكانيات اللازمه للبحث العلمى (انترنت-مواقع-مجلات...)

٦٨- يدعم المعهد مشاركة العضو فى المؤتمرات و الندوات العلمية

٦٩- يحفزالمعهد المبدعين والمتميزين علميا

قد تم جمع ردود الاستبيانات الموزعة على كل من (أعضاء هيئة التدريس) و (الهيئة المعاونه) للتحليل للتحليل الاحصائى لقياس رضاء أعضاء هيئة التدريس والهيئة المعاونه بخصوص البحث العلمى والدراسات العليا وتشمل من السؤال الثالث والستون وحتى السؤال التاسع والستون وإشتملت الإجابات الخاصة لكل سؤال على خمس اختيارات (موافق بشدة- موافق- غير متأكد- غير موافق- غير موافق بشدة) وتم تحويلها للأكواد (٥-٤-٣-٢-١) على الترتيب،وتم حساب المتوسط الحسابى والإنحراف المعيارى والوزن النوعى لكل سؤال وحساب القيم الدلالية وذلك بعد اعتماد مستوى المعنوى ٥% واختيار متوسطات الاسئلة عند مستوى ٣

مدرس واستاذ مساعد							
الترتيب	درجة الموافقة	Sig.	T	الانحراف المعيارى	المتوسط الحسابى	الوزنالنوعى	Q
٦	موافق	٠	٥.٧٢٢	٠.٤٣٥٩	٣.٦٨٩	%٧٣.٧٨	Q63
١	موافق	٠	٧.٧٥٢	٠.٥٣٤٤	٤.٠٣٤	%٨٠.٥٨	Q64
٣	موافق	٠	٧.٠٠٩	٠.٥٦٣٤	٣.٩٥٨	%٧٩.١٦	Q65
٦	موافق	٠	٥.٧٢٢	٠.٤٣٥٩	٣.٦٨٩	%٧٣.٧٨	Q66
٥	موافق	٠	٥.٦٢٠	٠.٥٤٦٧	٣.٧٥٨	%٧٥.١٦	Q67
٤	موافق	٠	٦.٣٦٢	٠.٥٩٦٠	٣.٨٩٦	%٧٧.٩٢	Q68
٢	موافق	٠	٧.٢٤٧	٠.٥٧١٤	٤	%٨٠	Q69

جاء السؤال الرابع والستون العليا لاستبيان (أعضاء هيئة التدريس) بالمرتبة الأولى بمتوسط حسابى ٤.٠٣٤ من ٥ وبقيمة دلالية ٠.٠٠٠ وهى أقل من ٠.٠٥مما يعنى ارتفاع الاستجابة والموافقة على هذا السؤال. وجاء بالمرتبة الاخيرة السؤال الثالث والستون و السادس والستون بمتوسط حسابى ٣.٦٨٩ من ٥ أيضا يوضح الشكل (٤-٤) الترتيب للوزن النوعى الخاص بتحليل مدى رضاء أعضاء هيئة التدريس عن دعم البحث العلمى والدراسات العليا .

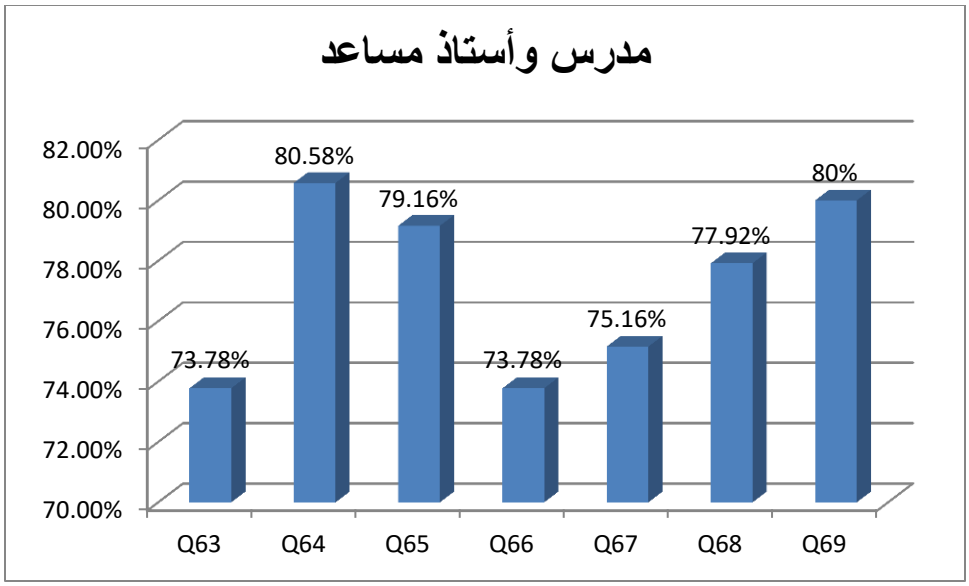

الشكل (٤-٤) الترتيب للوزن النوعى الخاص بتحليل مدى رضاء أعضاء هيئة التدريس عن دعم البحث العلمى والدراسات العليا .

معيد ومدرس مساعد							
الترتيب	درجة الموافقة	Sig.	T	الانحراف المعيارى	المتوسط الحسابى	الوزن النوعى	Q
٣	موافق	٠	٣.٦٦٦	٠.٣٢١٤	٣.٩٢٨	%٧٨.٥٦	Q63
٧	موافق	٠	٤.٥٩١	٠.٤١٠٢	٣.٥٥٥	%٧١.١	Q64
٢	موافق	٠	٥.٧٩٠	٠.٧٧٦٤	٣.٩٦٤	%٧٩.٢٨	Q65
٦	موافق	٠	٥.٠١٣	٠.٤٦٠٣	٣.٦٤٢	%٧٢.٨٤	Q66
٥	موافق	٠	٥.١٧٣	٠.٦٩٥١	٣.٨١٤	%٧٦.٢٨	Q67
٤	موافق	٠	٦.٧١٤	٠.٥٣٢٧	٣.٩٢٥	%٧٨.٥	Q68
١	موافق	٠	١٠.٠٧٨	٠.٣٨٧٤	٤.١٨٥	%٨٣.٧	Q69

جاء السؤال التاسع والستون العليا لاستبيان (معاون هيئة التدريس) بالمرتبة الأولى بمتوسط حسابى ٤.١٨٥ من ٥ وبقيمة دلالية ٠.٠٠٠ وهى أقل من ٠.٠٥مما يعنى ارتفاع الاستجابة والموافقة على هذا السؤال. وجاء بالمرتبة الاخيرة السؤال الرابع والستون بمتوسط حسابى ٣.٥٥٥ من ٥ .

٤-٤ التدريب

٧٠- خطة التدريب تعتمد على الإحتياجات التدريبيه الفعليه

٧١- يحصل كافة أعضاء هيئة التدريس على فرص متساوية فيما يتعلق التدريب

٧٢- يمكنالإطلاع على كافة المعلومات والبيانات الخاصة بالعمل بسهوله

قد تم جمع ردود الاستبيانات الموزعة على كل من (أعضاء هيئة التدريس) و (الهيئة المعاونه) للتحليل للتحليل الاحصائى لقياس رضاء أعضاء هيئة التدريس والهيئة المعاونه بخصوص التدريب وتشمل من السؤال السبعون وحتى السؤال الثانى والسبعون وإشتملت الإجابات الخاصة لكل سؤال على خمس اختيارات (موافق بشدة- موافق-غير متأكد- غير موافق- غير موافق بشدة) وتم تحويلها للأكواد (٥-٤-٣-٢-١) على الترتيب،وتم حساب المتوسط الحسابى والإنحراف المعيارى والوزن النوعى لكل سؤال وحساب القيم الدلالية وذلك بعد اعتماد مستوى المعنوى ٥% واختيار متوسطات الاسئلة عند مستوى ٣

مدرس واستاذ مساعد							
الترتيب	درجة الموافقة	Sig.	T	الانحراف المعيارى	المتوسط الحسابى	الوزن النوعى	Q
٣	موافق	٠	١٢.٨٢١	٠.٤٠١٤	٤.٤٨٢	%٨٩.٦٤	Q70
٢	موافق	٠	١٢.٣٩٥	٠.٤٧٠٤	٤.٥٥١	%٩١.٠٢	Q71
١	موافق	٠	١٧.٠٩٩	٠.٢٩٣١	٤.٦٨٩	%٩٣.٧٨	Q72

جاء السؤال الثانى والسبعون لاستبيان (أعضاء هيئة التدريس) بالمرتبة الأولى بمتوسط حسابى ٤.٦٨٩ من ٥ وبقيمة دلالية ٠.٠٠٠ وهى أقل من ٠.٠٥مما يعنى ارتفاع الاستجابة والموافقة على هذا السؤال. وجاء بالمرتبة الاخيرة السؤال الواحد والسبعون بمتوسط حسابى ٤.٤٨٢ من ٥ و وبقيمة دلالية ٠.٠٠٠ وهى أقل من ٠.٠٥مما يعنى ارتفاع الاستجابة والموافقة على هذا السؤال والموضح بالشكل (٤-٥)

معيد ومدرس مساعد							
الترتيب	درجة الموافقة	Sig.	T	الانحراف المعيارى	المتوسط الحسابى	الوزن النوعى	Q
٣	موافق	٠	١١.١٣٤	٠.٣٢١٥	٤.١٩٢	%٨٣.٨٤	Q70
٢	موافق	٠	١٢.٦٧٩	٠.٢٧٦٣	٤.٢٥٩	%٨٥.١٨	Q71
١	موافق	٠	١١.٥٥٥	٠.٣٨٦	٤.٣٥٧	%٨٧.١٤	Q72

بالنسبه لاستبيان (الهيئة المعاونة) جاء السؤال الثانى والسبعون الخاص بمدى إمكنالإطلاع على كافة المعلومات والبيانات الخاصة بالعمل بسهوله بالمرتبة الأولى بمتوسط حسابى ٤.٣٥٧ من ٥ وبقيمة دلالية ٠.٠٠٠ وهى أقل من ٠.٠٥مما يعنى ارتفاع الاستجابة والموافقة على هذا السؤال. وجاء بالمرتبة الاخيرة السؤال السبعون بمتوسط حسابى ٤.١٩٢ من ٥ و وبقيمة دلالية ٠.٠٠٠ وهى أقل من ٠.٠٥مما يعنى ارتفاع الاستجابة والموافقة على هذا السؤال والموضح بالشكل (٤-٥)

ملحوظه: أشتركا فى نفس الرأى كل من الهيئة المعاونه وأعضاء هيئة التدريس ولكن بنسب متفاوته

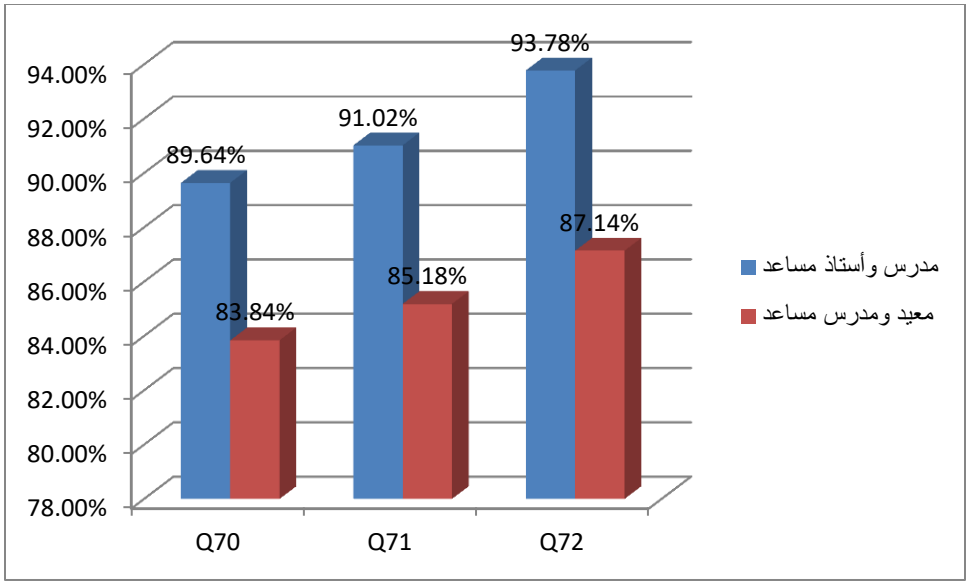

شكل(٤-٥) الترتيب طبقا للوزن النوعى لاستبيان قياس رضاء أعضاء هيئة التدريس والهيئه المعاونة بخصوص التدريب

٤-٥ المتطلبات الوظيفيه ومعايير تقويم الأداء

٧٣- توجد معايير واضحه ويتم على أساسها تقييم أداء أعضاء هيئة التدريس

٧٤- توجد مهام ومسؤوليات محدده

قد تم جمع ردود الاستبيانات الموزعة على كل من (أعضاء هيئة التدريس) و (الهيئة المعاونه) للتحليل للتحليل الاحصائى لقياس رضاء أعضاء هيئة التدريس والهيئة المعاونه بخصوص المتطلبات الوظيفية ومعايير تقويم الأداء وتشمل من السؤال الثالث و السبعون وحتى السؤال لرابع والسبعون وإشتملت الإجابات الخاصة لكل سؤال على خمس اختيارات (موافق بشدة-موافق-غير متأكد- غير موافق- غير موافق بشدة) وتم تحويلها للأكواد (٥-٤-٣-٢-١) على الترتيب،وتم حساب المتوسط الحسابى والإنحراف المعيارى والوزن النوعى لكل سؤال وحساب القيم الدلالية وذلك بعد اعتماد مستوى المعنوى ٥% واختيار متوسطات الاسئلة عند مستوى ٣

مدرس واستاذ مساعد							
الترتيب	درجة الموافقة	Sig.	T	الانحراف المعيارى	المتوسط الحسابى	الوزن النوعى	Q
٢	موافق	٠	١١.٥٤٩	٠.٥٤١٨	٤.٥٥١	%٩١.١٠	Q73
١	موافق	٠	١٦.٧٠٩	٠.٣٣٢٥	٤.٧٥٨	%٩٥.١٦	Q74

جاء السؤال الرابع والسبعون الخاص بمدى وجد مهام ومسؤوليات محدده لاستبيان (أعضاء هيئة التدريس) بالمرتبة الأولى بمتوسط حسابى ٤.٧٥٨ من ٥ وبقيمة دلالية ٠.٠٠٠ وهى أقل من ٠.٠٥مما يعنى ارتفاع الاستجابة والموافقة على هذا السؤال. وجاء بالمرتبة الاخيرة السؤال الثالث والسبعون الخاص توجد معايير واضحه ويتم على أساسها تقييم أداء أعضاء هيئة التدريس بمتوسط حسابى ٤.٥٥١ من ٥ و وبقيمة دلالية ٠.٠٠٠ وهى أقل من ٠.٠٥مما يعنى ارتفاع الاستجابة والموافقة على هذا السؤال والموضح بالشكل (٤-٦)

معيد ومدرس مساعد							
الترتيب	درجة الموافقة	Sig.	T	الانحراف المعيارى	المتوسط الحسابى	الوزن النوعى	Q
١	موافق	٠	٣١.٢٢٠	٠.١٠٢٥	٤.٨٨٨	%٩٧.٧٦	Q73
٢	موافق	٠	٢٤.٧١١	٠.١٥٢١	٤.٨٢١	%٩٦.٤٢	Q74

بالنسبه لاستبيان (الهيئة المعاونة) جاء السؤال الثالث والسبعون بالمرتبة الأولى بمتوسط حسابى ٤.٨٨٨ من ٥ وبقيمة دلالية ٠.٠٠٠ وهى أقل من ٠.٠٥مما يعنى ارتفاع الاستجابة والموافقة على هذا السؤال. وجاء بالمرتبة الاخيرة السؤال الرابع والسبعون بمتوسط حسابى ٤.٨٢١ من ٥ و وبقيمة دلالية ٠.٠٠٠ وهى أقل من ٠.٠٥مما يعنى ارتفاع الاستجابة والموافقة على هذا السؤال والموضح بالشكل (٤-٦)

ملحوظه: أشتركا فى نفس الرأى كل من الهيئة المعاونه وأعضاء هيئة التدريس ولكن بنسب متفاوته

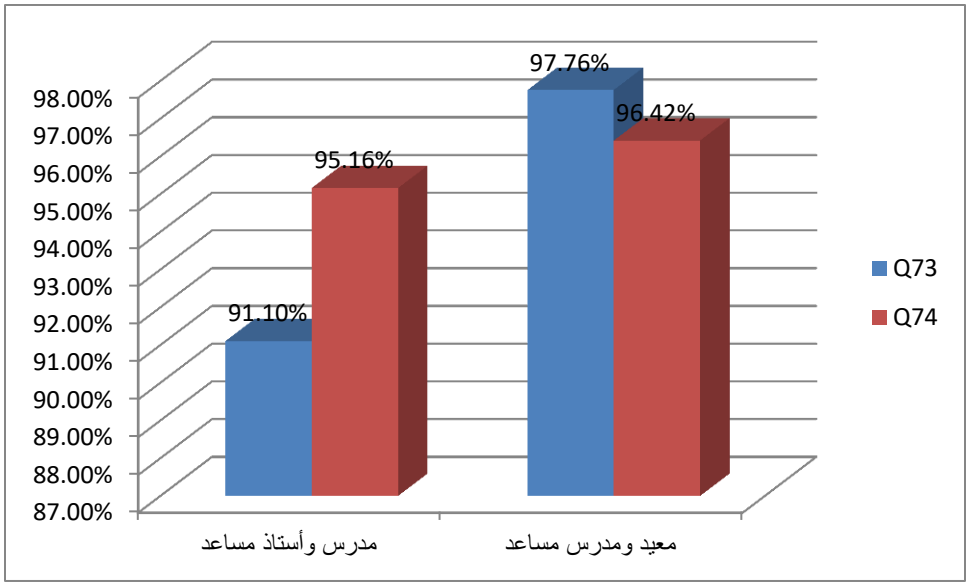

الشكل (٤-٦) الترتيب طبقا للوزن النوعى لاستبيان قياس رضاء أعضاء هيئة التدريس والهيئه المعاونة المتطلبات الوظيفية وتقيم الاداء

٤-٦ فاعلية وحدة الجوده

٧٥- تقوم وحدة الجوده بنشر وتوثيق ثقافة الجوده وتقديم المساعده فى إعداد متطلبات الجودة

٧٦- يتم إتخاذ قرارات تصحيحيه و اطلاعك عليها

قد تم جمع ردود الاستبيانات الموزعة على كل من (أعضاء هيئة التدريس) و (الهيئة المعاونه) للتحليل للتحليل الاحصائى لقياس رضاء أعضاء هيئة التدريس والهيئة المعاونه بخصوص فاعلية وحدة الجودة وتشمل من السؤال الخامس و السبعون وحتى السؤال السادس والسبعون وإشتملت الإجابات الخاصة لكل سؤال على خمس اختيارات (موافق بشدة- موافق-غير متأكد- غير موافق- غير موافق بشدة) وتم تحويلها للأكواد (٥-٤-٣-٢-١) على الترتيب،وتم حساب المتوسط الحسابى والإنحراف المعيارى والوزن النوعى لكل سؤال وحساب القيم الدلالية وذلك بعد اعتماد مستوى المعنوى ٥% واختيار متوسطات الاسئلة عند مستوى ٣

مدرس واستاذ مساعد							
الترتيب	درجة الموافقة	.Sig	T	الانحراف المعيارى	المتوسط الحسابى	الوزن النوعى	Q
١	موافق	٠	٢٣.١٢٧	٠.١٩٤٥	٤.٨٦٢	%٩٧.٢٤	Q75
٢	موافق	٠	١٣.١١٨	٠.٤٥٨١	٤.٦٠٢	%٩٢.٠٤	Q76

جاء السؤال الخامس والسبعون الخاص هل تقوم وحدة الجوده بنشر وتوثيق ثقافة الجوده وتقديم المساعده فى إعداد متطلبات الجودة لاستبيان (أعضاء هيئة التدريس) بالمرتبة الأولى بمتوسط حسابى ٤.٨٦٢ من ٥ وبقيمة دلالية ٠.٠٠٠ وهى أقل من ٠.٠٥مما يعنى ارتفاع الاستجابة والموافقة على هذا السؤال. وجاء بالمرتبة الاخيرة السؤال السادس والسبعون الخاص يتم إتخاذ قرارات تصحيحيه و اطلاعك عليها بمتوسط حسابى ٤.٦٠٢ من ٥ و وبقيمة دلالية ٠.٠٠٠ وهى أقل من ٠.٠٥مما يعنى ارتفاع الاستجابة والموافقة على هذا السؤال والموضح بالشكل (٤-٧)

معيد ومدرس مساعد							
الترتيب	درجة الموافقة	.Sig	T	الانحراف المعيارى	المتوسط الحسابى	الوزن النوعى	Q
١	موافق	٠	١٤.٥١٨	٠.٣٢٨٠	٤.٥٧١	%٩١.٤٢	Q75
٢	موافق	٠	٩.٦٧٣	٠.٥٢٢٤	٤.٣٢١	%٨٦.٤٢	Q76

جاء السؤال الخامس والسبعون الخاص هل تقوم وحدة الجوده بنشر وتوثيق ثقافة الجوده وتقديم المساعده فى إعداد متطلبات الجودة لاستبيان (الهيئة المعاونة) بالمرتبة الأولى بمتوسط حساب ٤.٥٧١ من ٥ وبقيمة دلالية ٠.٠٠٠ وهى أقل من ٠.٠٥مما يعنى ارتفاع الاستجابة والموافقة على هذا السؤال. وجاء بالمرتبة الاخيرة السؤال السادس والسبعون الخاص يتم إتخاذ قرارات تصحيحيه و اطلاعك عليها بمتوسط حسابى ٤.٣٢١ من ٥ و وبقيمة دلالية ٠.٠٠٠ وهى أقل من ٠.٠٥مما يعنى ارتفاع الاستجابة والموافقة على هذا السؤال والموضح بالشكل (٤-٧)

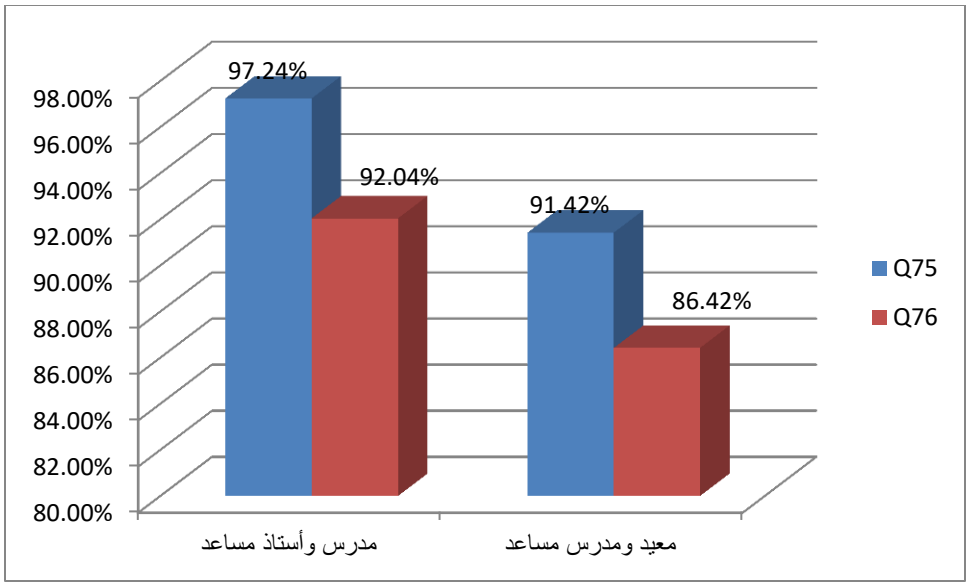

الشكل (٤-٧) الترتيب طبقا للوزن النوعى لاستبيان قياس رضاء أعضاء هيئة التدريس والهيئه المعاونة هل تقوم وحدة الجوده بنشر وتوثيق ثقافة الجوده وتقديم المساعده فى إعداد متطلبات الجودة

٤-٧ المكتبة

٧٧- تكنولوجيا المعلومات المستخدمه فى المكتبه (الانترنت- كتب - مراجع) متاحه ومتميزه

٧٨- تتوافر أبحاث و مراجع كافيه وحديثه

قد تم جمع ردود الاستبيانات الموزعة على كل من (أعضاء هيئة التدريس) و (الهيئة المعاونه) للتحليل للتحليل الاحصائى لقياس رضاء أعضاء هيئة التدريس والهيئة المعاونه بخصوص المكتبة وتشمل من السؤال السابع و السبعون وحتى السؤال الثامن والسبعون وإشتملت الإجابات الخاصة لكل سؤال على خمس اختيارات (موافق بشدة- موافق-غير متأكد- غير موافق- غير موافق بشدة) وتم تحويلها للأكواد (٥-٤-٣-٢-١) على الترتيب،وتم حساب المتوسط الحسابى والإنحراف المعيارى والوزن النوعى لكل سؤال وحساب القيم الدلالية وذلك بعد اعتماد مستوى المعنوى ٥% واختيار متوسطات الاسئلة عند مستوى ٣

مدرس واستاذ مساعد							
الترتيب	درجة الموافقة	.Sig	T	الانحراف المعيارى	المتوسط الحسابى	الوزن النوعى	Q
١	موافق	٠	١٠.١٧٤	٠.٥٣٤٣	٤.٣٥٧	%٨٧.١٤	Q77
٢	موافق	٠	٨.١١١٠	٠.٥٦٤١	٤.١١١	%٨٢.٢٢	Q78

جاء السؤال السابع والسبعون الخاص تكنولوجيا المعلومات المستخدمه فى المكتبه (الانترنت- كتب - مراجع) متاحه ومتميزه لاستبيان (أعضاء هيئة التدريس) بالمرتبة الأولى بمتوسط حسابى ٤.٣٥٧ من ٥ وبقيمة دلالية ٠.٠٠٠ وهى أقل من ٠.٠٥مما يعنى ارتفاع الاستجابة والموافقة على هذا السؤال. وجاء بالمرتبة الاخيرة السؤال الثامن والسبعون الخاص تتوافر أبحاث و مراجع كافيه وحديثه بمتوسط حسابى ٤.١١١ من ٥ و وبقيمة دلالية ٠.٠٠٠ وهى أقل من ٠.٠٥مما يعنى ارتفاع الاستجابة والموافقة على هذا السؤال والموضح بالشكل (٤-٨)

معيد ومدرس مساعد							
الترتيب	درجة الموافقة	.Sig	T	الانحراف المعيارى	المتوسط الحسابى	الوزنالنوعى	Q
٢	موافق	٠	٩.٣٤٩	٠.٣٤٤٧	٤.٠٣٧	%٨٠.٧٤	Q77
١	موافق	٠	٩.٠٥٣	٠.٥٩٦٥	٤.٣٢١	%٨٦.٤٢	Q78

جاء السؤال الثامن والسبعون لاستبيان (الهيئة المعاونة) بالمرتبة الأولى بمتوسط حسابى ٤.٣٢١ من ٥ وبقيمة دلالية ٠.٠٠٠ وهى أقل من ٠.٠٥مما يعنى ارتفاع الاستجابة والموافقة على هذا السؤال. وجاء بالمرتبة الاخيرة السؤال لسابع والسبعون بمتوسط حسابى ٤.٠٣٧ من ٥ و وبقيمة دلالية ٠.٠٠٠ وهى أقل من ٠.٠٥مما يعنى ارتفاع الاستجابة والموافقة على هذا السؤال والموضح بالشكل (٤-٨)

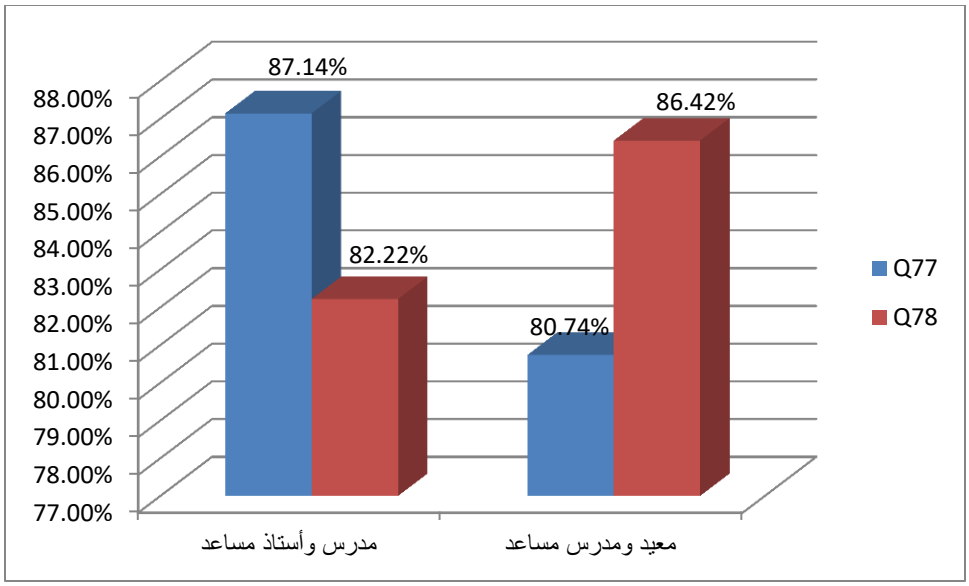

الشكل (٤-٨) الترتيب طبقا للوزن النوعى لاستبيان قياس رضاء أعضاء هيئة التدريس والهيئه المعاونة عن المكتبة

٤-٨ ظروف العمل

٧٩- تتلائم الامكانيات الماديه (المعامل و القاعات) مع متطلبات العمليه التعليميه

٨٠- تتوافر الأدوات و المعدات التى تسمح بتحقيق أعلى مستويات الأداء

قد تم جمع ردود الاستبيانات الموزعة على كل من (أعضاء هيئة التدريس) و (الهيئة المعاونه) للتحليل للتحليل الاحصائى لقياس رضاء أعضاء هيئة التدريس والهيئة المعاونه بخصوص ظروف العمل وتشمل من السؤال التاسع و السبعون وحتى السؤال الثمانون وإشتملت الإجابات الخاصة لكل سؤال على خمس اختيارات (موافق بشدة- موافق-غير متأكد- غير موافق- غير موافق بشدة) وتم تحويلها للأكواد (٥-٤-٣-٢-١) على الترتيب،وتم حساب المتوسط الحسابى والإنحراف المعيارى والوزن النوعى لكل سؤال وحساب القيم الدلالية وذلك بعد اعتماد مستوى المعنوى ٥% واختيار متوسطات الاسئلة عند مستوى ٣

مدرس واستاذ مساعد							
الترتيب	درجة الموافقة	Sig.	T	الانحراف المعيارى	المتوسط الحسابى	الوزن النوعى	Q
١	موافق	٠	٨.٤٦١١	٠.٥٧٦٣	٤.١٧٢	%٨٣.٤٤	Q79
٢	موافق	٠	٧.٨٩٧٨	٠.٦٢٣١	٤.١٣٧	%٨٢.٧٤	Q80

جاء السؤال التاسع والسبعون لاستبيان (أعضاء هيئة التدريس) بالمرتبة الأولى بمتوسط حسابى ٤.١٧٢ من ٥ وبقيمة دلالية ٠.٠٠٠ وهى أقل من ٠.٠٥مما يعنى ارتفاع الاستجابة والموافقة على هذا السؤال. وجاء بالمرتبة الاخيرة الثمانون بمتوسط حسابى ٤.١٣٧ من ٥ و وبقيمة دلالية ٠.٠٠٠ وهى أقل من ٠.٠٥مما يعنى ارتفاع الاستجابة والموافقة على هذا السؤال والموضح بالشكل (٤-٩)

معيد ومدرس مساعد							
الترتيب	درجة الموافقة	Sig.	T	الانحراف المعيارى	المتوسط الحسابى	الوزن النوعى	Q
٢	موافق	٠	١٠.٧٥٥	٠.٤٦٩٥	٤.٣٩٢	%٨٧.٨٤	Q79
١	موافق	٠	١٨.٩٤٨	٠.٢٤٨٦	٤.٧٨٥	%٩٥.٧	Q80

جاء السؤال الثمانون لاستبيان (الهيئة المعاونة) بالمرتبة الأولى بمتوسط حسابى ٤.٧٨٥ من ٥ وبقيمة دلالية ٠.٠٠٠ وهى أقل من ٠.٠٥مما يعنى ارتفاع الاستجابة والموافقة على هذا السؤال. وجاء بالمرتبة الاخيرة السؤال لتاسع والسبعون بمتوسط حسابى ٤.٣٩٢ من ٥ و وبقيمة دلالية ٠.٠٠٠ وهى أقل من ٠.٠٥مما يعنى ارتفاع الاستجابة والموافقة على هذا السؤال والموضح بالشكل (٤-٩)

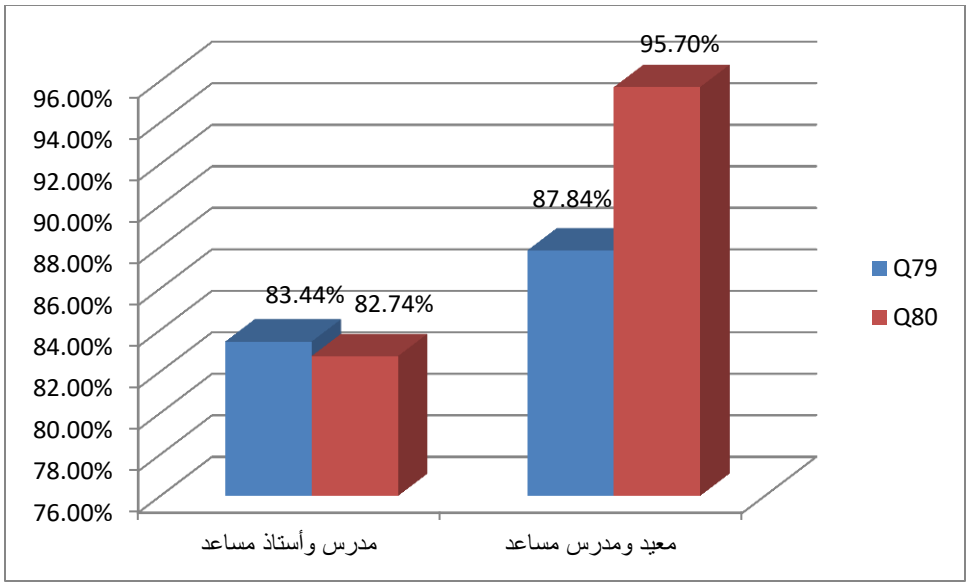

الشكل (٤-٩) الترتيب طبقا للوزن النوعى لاستبيان قياس رضاء أعضاء هيئة التدريس والهيئه المعاونة عن ظروف العمل

٤-٩ الأنشطه الإداريه

٨١- يشجع المعهد على المشاركه فى أنشطة الجوده

٨٢- يشجع المعهد على تنفيذ ومتابعه الخطه الإستراتيجيه وعلى المشاركه فى الأنشطه المجتمعيه

٨٣- تستجيب إدارة المعهد لأراء ومتطلبات أعضاء هيئة التدريس

٨٤- يتعامل موظفى شؤون أعضاء هيئة التدريس بروح من التعاون و الإحترام

٨٥- مدى وضوح اللوائح و السياسات المنظمه للتعامل مع عضو هيئة التدريس

٨٦- توجد صيانه دوريه للتجهيزات المساعده فى العمليه التعليميه قاعات ومعامل

٨٧- الخدمات الطبيه مقدمه بطريقه مناسبه

٨٨- تتوفر و سائل الانتقال من والى المعهد و تتميز بالخدمه المناسبه

٨٩-يمكن الاطلاع على كافة المعلومات والبيانات الخاصة بالعمل بسهولة

قد تم جمع ردود الاستبيانات الموزعة على كل من (أعضاء هيئة التدريس) و (الهيئة المعاونه) للتحليل للتحليل الاحصائى لقياس رضاء أعضاء هيئة التدريس والهيئة المعاونه بخصوص لأنشطة تالادارية وتشمل من السؤال لواحد والثمانون وحتى السؤال الثامن و الثمانون وإشتملت الإجابات الخاصة لكل سؤال على خمس اختيارات (موافق بشدة- موافق-غير متأكد- غير موافق- غير موافق بشدة) وتم تحويلها للأكواد (٥-٤-٣-٢-١) على الترتيب،وتم حساب المتوسط الحسابى والإنحراف المعيارى والوزن النوعى لكل سؤال وحساب القيم الدلالية وذلك بعد اعتماد مستوى المعنوى ٥% واختيار متوسطات الاسئلة عند مستوى ٣

مدرس واستاذ مساعد							
الترتيب	درجة الموافقة	Sig.	T	الانحراف المعيارى	المتوسط الحسابى	الوزن النوعى	Q
٣	موافق	٠	١٤.٥٥١	٠.٤٣٠١	٤.٧٤٠	%٩٤.٨	Q81
٥	موافق	٠	١٣.٧٣٨	٠.٤٤٨٤	٤.٦٧٨	%٩٣.٥٦	Q82
٨	موافق	٠	٧.٨٣٠	٠.٥٩٦٠	٤.١٠٣	%٨٢.٠٦	Q83
٧	موافق	٠	١١.٥٦٨	٠.٤٧٠٤٤	٤.٤٤٨	%٨٨.٩٦	Q84
٢	موافق	٠	٢٥.٣٩٠	٠.١٦٧٤	٤.٨٩٦	%٩٧.٩٢	Q85
٤	موافق	٠	١٧.٩٠٥	٠.٢٧٨٣	٤.٧٢٤	%٩٤.٤٨	Q86
٦	موافق	٠	١٢.٧٣٧	٠.٤٦٥٥	٤.٥٨٦	٩١.٧٢	Q87
٩	موافق	٠	٤.٦٥٥	٠.٥٤٩٨	٣.٦٢٩	%٧٢.٥٨	Q88
١	موافق	٠	٤١.٠٢٦	٠.٠٦٦٥٠	٤.٩٣١	%٩٨.٦٢	Q89

جاء السؤال لتاسع والثمانون لاستبيان (أعضاء هيئة التدريس) بالمرتبة الأولى بمتوسط حسابى ٤.٩٣١ من ٥ وبقيمة دلالية ٠.٠٠٠ وهى أقل من ٠.٠٥مما يعنى ارتفاع الاستجابة والموافقة على هذا السؤال. وجاء بالمرتبة الاخيرة السؤال الثامن

والثمانون بمتوسط حسابى ٣.٦٢٩ من ٥ و وبقيمة دلالية ٠.٠٠٠ وهى أقل من ٠.٠٥مما يعنى ارتفاع الاستجابة والموافقة على هذا السؤال والموضح بالشكل (٤-١٠)

معيد ومدرس مساعد							
الترتيب	درجة الموافقة	Sig.	T	الانحراف المعيارى	المتوسط الحسابى	الوزن النوعى	Q
٢	موافق	٠	١٨.٥٨٤	٠.٢٥٦٤	٤.٧٧٧	%٩٥.٥٤	Q81
٦	موافق	٠	٨.٧٠٣	٠.٥٤٤٩	٤.٢١٤	%٨٤.٢٨	Q82
٥	موافق	٠	١٢.٨٥٣	٠.٣١٢١	٤.٣٥٧	%٨٧.١٤	Q83
١	موافق	٠	١٦.٦٣٢	٠.٣٢٢٧	٤.٧٨٥	%٩٥.٧	Q84
٤	موافق	٠	١٢.٧٥٢	٠.٤٠٦٠	٤.٥٣٥	%٩٠.٧	Q85
٥	موافق	٠	١٠.٥٨٤	٠.٤٦٠٣	٤.٣٥٧	%٨٧.١٤	Q86
٧	موافق	٠	٤.٣٥٧	٠.٥٤٣٦	٣.٦٠٧	%٧٢.١٤	Q87
١	موافق	٠	١٦.٦٣٢	٠.٣٢٢٧	٤.٧٨٥	%٩٥.٧	Q88
٣	موافق	٠	٢١.٣٩٠	٠.١٩	٤.٧٦	%٩٥.٢	Q89

جاء السؤال الرابع والثمانون والثامن والثمانون لاستبيان (الهيئة المعاونة) بالمرتبة الأولى بمتوسط حسابى ٤.٧٨٥ من ٥ وبقيمة دلالية ٠.٠٠٠ وهى أقل من ٠.٠٥مما يعنى ارتفاع الاستجابة والموافقة على هذا السؤال. وجاء بالمرتبة الاخيرة السؤال السابع والثمانون الخاص تتلائم الامكانيات الماديه (المعامل و القاعات) مع متطلبات العمليه التعليميه بمتوسط حسابى ٣.٦٠٧ من ٥ و وبقيمة دلالية ٠.٠٠٠ وهى أقل من ٠.٠٥مما يعنى ارتفاع الاستجابة والموافقة على هذا السؤال والموضح بالشكل (٤-١٠)

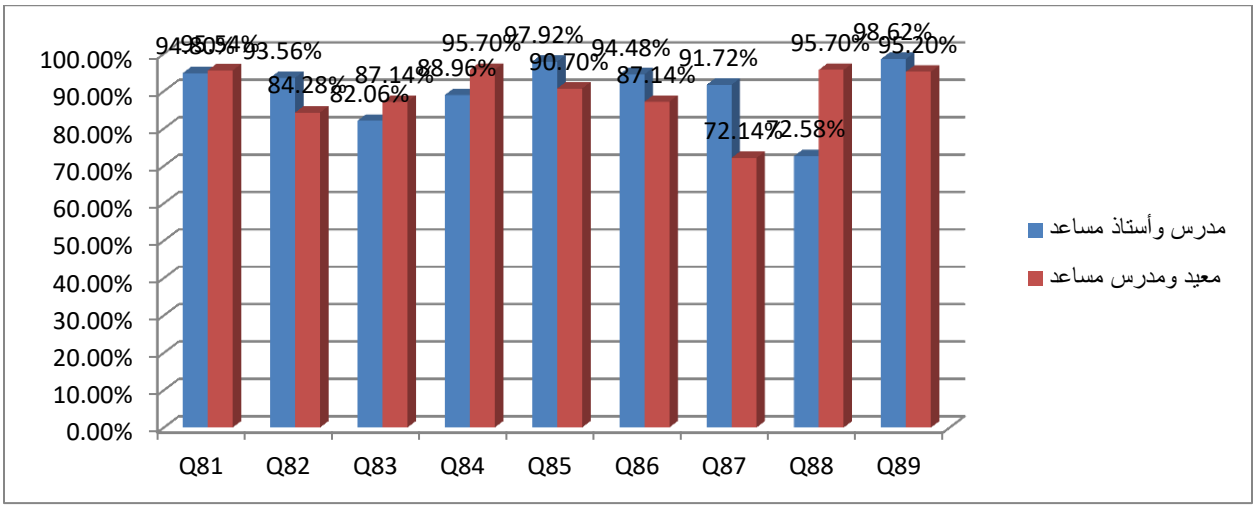

الشكل (٤-١٠) الترتيب طبقا للوزن النوعى لاستبيان قياس رضاء أعضاء هيئة التدريس والهيئه المعاونة للانشطة الادارية

خامسا :الإستبيان المقيد

٩٠- تنظيم المؤتمرات

٩١- الاتجاهات الحديثة فى التدريس

٩٢- التعليم الإلكترونى

٩٣-توصيف البرامج و المقررات لمؤسسات التعليم العالى

٩٤- معايير الجودة فى العملية التدريسيه

٩٥- التقويم الذاتى لمؤسسات التعليم العالى

٩٦- التخطيط الإستراتيجى لمؤسسات التعليم العالى

٩٧- كيفية إعداد بنود الأسئله

٩٨- المراجعة الخارجية لمؤسسات التعليم العالى

٩٩- النشر الدولى للبحوث العلمية

١٠٠- إستخدام التكنولوجيا فى التدريب

١٠١- إنتاج المقررات الإلكترونية وإستخدامها

١٠٢- مفاهيم نظام ضمان الجودة

١٠٣- كيفية تحليل نتائج الإمتحانات

١٠٤- نظم الإمتحانات وتقويم الطلاب

١٠٥- نظم التصحيح الإلكترونى

١٠٦- مهارات التدريس الفعال

١٠٧- مهارات العرض الفعال

١٠٨- القيادة و الحوكمة

١٠٩- أنماط التفاعل الشخصى

١١٠- الكتابة العلمية للبحوث و الأوراق العلمي

قد تم جمع ردود الاستبيانات الموزعة على كل من (أعضاء هيئة التدريس) و (الهيئة المعاونه) للتحليل الاحصائى لاستبيان مقيد وتشمل من السؤال التسعون وحتى السؤال المائة وعشرة وإشتملت الإجابات الخاصة لكل سؤال على اختياريين اختيارات (نعم - لا) وتم تحويلها للأكواد (١-٠) على الترتيب،وتم حساب المتوسط الحسابى والإنحراف المعيارى والوزن النوعى لكل سؤال وحساب القيم الدلالية وذلك بعد اعتماد مستوى المعنوى ٥% واختيار متوسطات الاسئلة عند مستوى٠.٥

مدرس واستاذ مساعد							
الترتيب	درجة الموافقة	Sig.	T	الانحراف المعيارى	المتوسط الحسابى	الوزن النوعى	Q
١٣	موافق	٠	١.٤٩	٠.٢٤٠٢	٠.٣٦٦	%٣٦.٦	Q90
٢	موافق	٠	١.٤٤	٠.٢٤٢١	٠.٦٢٩	%٦٢.٩	Q91
١	موافق	٠	٢.٢٠٦	٠.٢٢١٦	٠.٦٨٩	%٦٨.٩	Q92
٤	موافق	٠	٠.٥٥٩	٠.٢٥٦١	٠.٥٥١	%٥٥.١	Q93
٨	موافق	٠	٠.٣٨٥	٠.٢٥٧٩	٠.٤٦٤	%٤٦.٤	Q94
٦	موافق	٠	٠	٠.٢٥٩٢	٠.٥	%٥٠	Q95
١٢	موافق	٠	١.٣٣٩	٠.٢٤٣٨	٠.٣٧٩	%٣٧.٩	Q96
٩	موافق	٠	٠.٥٥٩	٠.٢٥٦١	٠.٤٤٨	%٤٤.٨	Q97
١	موافق	٠	٢.٢٠٦	٠.٢٢١٦	٠.٦٨٩	%٦٨.٩	Q98
١٥	موافق	٠	٢.٥٥٢	٠.٢١١٦	٠.٢٨٥	%٢٨.٥	Q99
٤	موافق	٠	٠.٥٥٩	٠.٢٥٦١	٠.٥٥١	%٥٥.١	Q100
٤	موافق	٠	٠.٥٥٩	٠.٢٥٦١	٠.٥٥١	%٥٥.١	Q101
٤	موافق	٠	٠.٥٥٩	٠.٢٥٦١	٠.٥٥١	%٥٥.١	Q102
١٤	موافق	٠	٢.٠٥٧	٠.٢٢٦١	٠.٣٢١	%٣٢.١	Q103
٣	موافق	٠	١.٣٣٩	٠.٢٤٣٨	٠.٦٢٠	%٦٢.٠	Q104
٥	موافق	٠	٠.١٨٥	٠.٢٥٨٦	٠.٥١٧	%٥١.٧	Q105
٩	موافق	٠	٠.٥٥٩	٠.٢٥٦١	٠.٤٤٨	%٤٤.٨	Q106
١٠	موافق	٠	٠.٩٤٢	٠.٢٥١٢	٠.٤١٣	%٤١.٣	Q107
١١	موافق	٠	١.١٨٠	٠.٢٤٧٣	٠.٣٩٢	%٣٩.٢	Q108
١٠	موافق	٠	٠.٩٤٢	٠.٢٥١٢	٠.٤١٣	%٤١.٣	Q109
٧	موافق	٠	٠.١٨٥	٠.٢٥٨٦	٠.٤٨٢	%٤٨.٢	Q110

جاء السؤال الثانى و التسعون والثامن والتسعون لاستبيان (أعضاء هيئة التدريس) بالمرتبة الأولى بمتوسط حسابى ٠.٦ ٨٩ من١ وبقيمة دلالية ٠.٠٠٠ وهى أقل من ٠.٠٥مما يعنى ارتفاع الاستجابة والموافقة على هذا السؤال وجاء بالمرتبة الاخيرة السؤال التاسع والتسعون بمتوسط حسابى ٠.٢٨ من ١ و وبقيمة دلالية ٠.٠٠٠ وهى أقل من ٠.٠٥مما يعنى ارتفاع الاستجابة والموافقة على هذا السؤال والموضح بالشكل (٥-١)

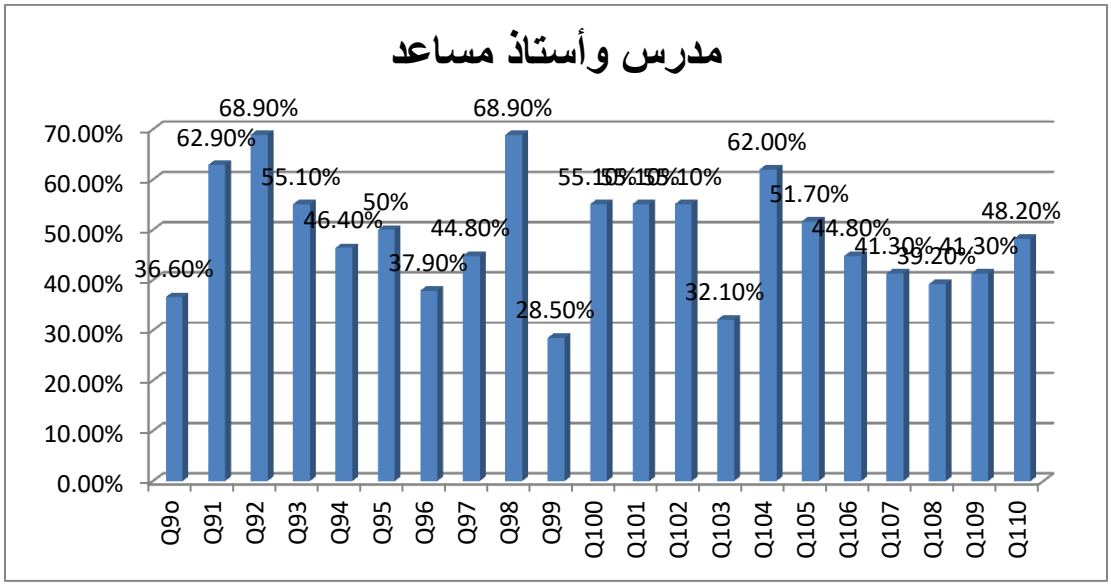

الشكل (٥-١) الوزن النوعى الاسألة الاستبيان المقيد الخاص بأعضاء هيئة التدريس

معيد ومدرس مساعد							
Q	الوزن النوعى	المتوسط الحسابى	الانحراف المعيارى	T	.Sig	درجة الموافقة	الترتيب
Q90	%٨٩.٢	٠.٨٩٢	٠.٠٩٩٢	٦.٦	٠	موافق	٢
Q91	%٦٧.٨	٠.٦٧٨	٠.٢٢٦	١.٩٨٦	٠	موافق	٨
Q92	%٥٣.٥	٠.٥٣٥	٠.٢٥٧	٠.٣٧٢	٠	موافق	١١
Q93	%٦٤.٢	٠.٦٤٢	٠.٢٣٨	١.٥٤٩	٠	موافق	٩
Q94	%٨١.٤	٠.٨١٤	٠.١٥٦٦	٤.٢٠٩	٠	موافق	٣
Q95	%٤٢.٨	٠.٤٢٨	٠.٢٥٣	٠.٧٥	٠	موافق	١٤

Q96	%٥٣.٥	٠.٥٣٥	٠.٢٥٧٩	٠.٣٧٢	٠	موافق	١١
Q97	%٧١.٤	٠.٧١٤	٠.٢١١	٢.٤٦٤	٠	موافق	٦
Q98	%٣٧.٠	٠.٣٧٠	٠.٢٤٢	١.٣٩٤	٠	موافق	١٥
Q99	%٩٢.٣	٠.٩٢٣٠	٠.٠٧٣٨	٨.٢٤٤	٠	موافق	١
Q100	%٦٠.٧	٠.٦٠٧	٠.٢٤٧	١.١٣٩	٠	موافق	١٠
Q101	%٨٠.٧	٠.٨٠٧	٠.١٦١٥	٤.٠٥٣	٠	موافق	٤
Q102	%٤٦.٤	٠.٤٦٤	٠.٢٥٧٩	٠.٣٧٢	٠	موافق	١٣
Q103	%٦٤.٢	٠.٦٤٢	٠.٢٣٨	١.٥٤٩	٠	موافق	٩
Q104	%٧٤	٠.٧٤٠	٠.١٩٩٤	٢.٨٥٣	٠	موافق	٥
Q105	%٦٠.٧	٠.٦٠٧	٠.٢٤٧	١.١٣٩	٠	موافق	١٠
Q106	%٦٤.٢	٠.٦٤٢	٠.٢٣٨٠	١.٥٤٩	٠	موافق	٩
Q107	%٥٣.٥	٠.٥٣٥	٠.٢٥٧٩	٠.٣٧٢	٠	موافق	١١
Q108	%٥٠	٠.٥	٠.٢٦	٠	٠	موافق	١٢
Q109	%٥٠	٠.٥	٠.٢٦	٠	٠	موافق	١٢
Q110	%٦٩.٢	٠.٦٩٢	٠.٢٢١٥	٢.١٦٣	٠	موافق	٧

جاء السؤال التاسع و التسعون لاستبيان (الهيئة المعاونة) بالمرتبة الأولى بمتوسط حسابى ٠.٩٢٣ من١ وبقيمة دلالية ٠.٠٠٠ وهى أقل من ٠.٠٥مما يعنى ارتفاع الاستجابة والموافقة على هذا السؤال وجاء بالمرتبة الاخيرة السؤال الثامن والتسعون بمتوسط حسابى ٠.٣٧ من ١ و وبقيمة دلالية ٠.٠٠٠ وهى أقل من ٠.٠٥مما يعنى ارتفاع الاستجابة والموافقة على هذا السؤال والموضح بالشكل (٥-٢)

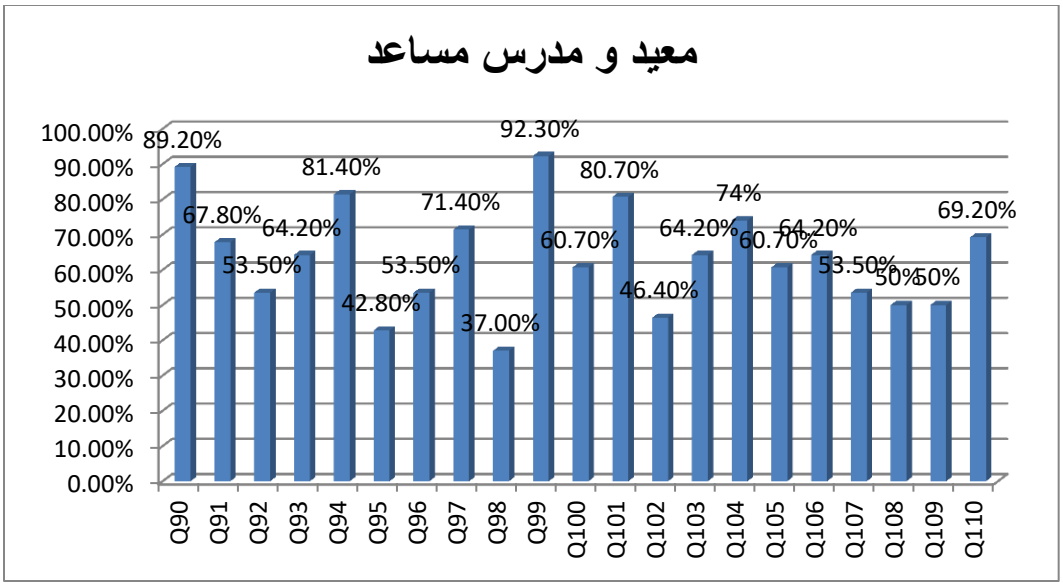

لشكل (٥-٢) الوزن النوعى الاسألة الاستبيان المقيد الخاص بالهيئة المعاونة